



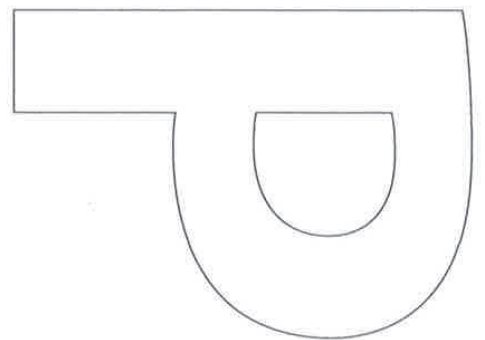
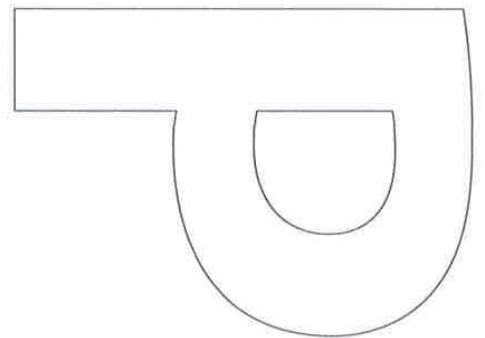


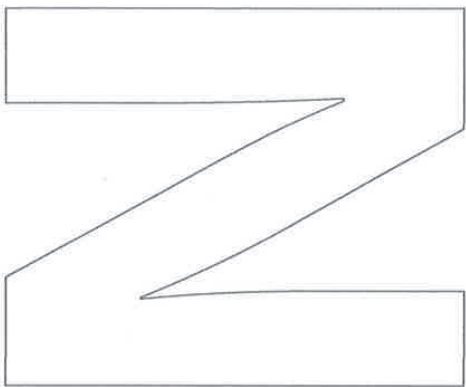
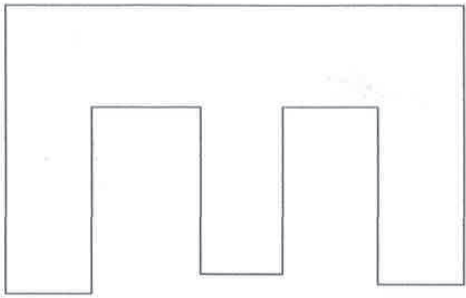
Anleitung

Buchstabenbrot

SO WIRD'S GEMACHT: Die Buchstaben in gewünschter Größe ausdrucken und ausschneiden. Die so entstandenen Buchstabenschablonen auf fertigen, ausgerollten Mürbeteig legen, Umrisse mit einem scharfen Messer nachziehen, dann Buchstaben nach Packungsangabe backen.

Anleitung

Buchstabenbrot



LIVING AT HOME

